

Wäsche- und Abfallsammler

Um den steigenden Anforderungen in der Hygiene gerecht zu werden, möchten wir Ihnen die Vorteile unserer Wäsche- und Abfallsammler aufzeigen.

Nicht nur die robuste und solide Verarbeitung, sondern die kleinen Unterschiede machen die Produkte besonders. Um die Verteilung und Verbreitung von Bakterien und Keimen einzudämmen gehen wir mit unserem Motto „Hände weg vom Deckel“ einen Weg, der zum Beispiel in den Niederlanden schon Standard ist.

Alle Vorteile auf einem Blick.

Schiebegriff

Kein Schieben am Deckel
geringere Aufnahme / Verbreitung
von Keimen und Bakterien.




Der Korpus / Gestell

ist sauber verarbeitet und besteht aus stabilen Edelstahl- Rundrohr Ø 22 mm (304).

Der untere Rahmen ist dreifach verstärkt dem der Wagen höchste Stabilität verleiht.

Alle Verbindungen sind fugenlos geschweißt und sandgestrahlt und von hoher Qualität.



Räder

75 mm Standardlaufrollen
Einfacher Werkzeugloser
Austausch der Rollen.



Optional erhältlich

4 Laufrollen, 2 mit Bremse
4 Edelstahllaufrollen
4 Edelstahllaufrollen - 2 mit Bremse

Stoßsicherungsscheiben

über den Rädern befinden sich standardmäßig jeweils Stoßsicherungsscheiben die Ihre Wände und den Wagen schützen




Soft Close Deckeldämpfung

Die Soft Close Deckeldämpfung lässt den Deckel sanft absenken. Dieses verringert die Verteilung von Keimen und Bakterien durch eine geringere Luftverwirbelung. Die Haltbarkeit des Deckels wird dadurch ebenfalls erhöht


gekapseltes Deckelscharnier mit integrierter Deckeldämpfung

Das gekapselte Deckelscharnier hat eine glatte Oberfläche und ist leicht zu reinigen / desinfizieren



Die Deckeldämpfung befindet sich im Gegensatz zu anderen Produkten von Herstellern im Deckelscharnier.

Die Dämpfer lassen sich Werkzeuglos und problemlos austauschen



Tretvorrichtung mit Stopper

Die Tretvorrichtung ist von oben gegen Eindringen von Schmutz und Flüssigkeiten geschützt und hat eine glatte Oberfläche zur besseren Desinfektion (bei Abfallsammler mit Edelstahlplatte).

Unter dem Pedal befindet sich ein Stopper der bei Benutzung den Wagen sicher in seiner Position hält.

Wäschesammler mit Einspannung

- Rahmengestell aus Edelstahl-Rundrohr Ø 22 mm
- Fugenlos verschweißte Edelstahlverbindungen
- 4 x 75 mm Lenkrollen mit Stoßsicherungsscheiben
- Integrierter Schiebegriff
- Inklusive Deckel mit Deckeldämpfung und Tretmechanismus



Artikelnr.	Bezeichnung	Info
1036486	Wäschesammler ML-XWX1X002	1 Einspannung
1036485	Wäschesammler ML-XWX2X002	2 Einspannringe
1036791	Wäschesammler ML-XWX3X002	3 Einspannringe

Abfallsammler mit Einspannung

- Rahmengestell aus Edelstahl-Rundrohr Ø 22 mm
- Fugenlos verschweißte Edelstahlverbindungen
- 4 x 75 mm Lenkrollen mit Stoßsicherungsscheiben
- Integrierter Schiebegriff
- Inklusive Deckel mit Deckeldämpfung und Tretmechanismus
- mit Edelstahlboden zum Schutz vor Verunreinigungen des Bodenbelages



Artikelnr.	Bezeichnung	Info
1038876	Abfallsammler ML-XXA1X002	1 Einspannung
# ML-XXA2X002	Abfallsammler ML-XXA2X002	2 Einspannringe
# ML-XXA3X002	Abfallsammler ML-XXA3X002	3 Einspannringe



Deckel in verschiedenen Farben erhältlich

Kombisammler mit Einspannung und Droppy

- Rahmengestell aus Edelstahl-Rundrohr Ø 22 mm
- Fugenlos verschweißte Edelstahlverbindungen
- 6 x 75 mm Lenkrollen 4 mit Stoßsicherungsscheiben
- Integrierter Schiebegriff
- Inklusive Deckel mit Deckeldämpfung und Tretmechanismus
- Droppy mit Edelstahlboden



Artikelnr.	Bezeichnung	Info
# ML-XWA1X001	Kombisammler ML-XWA1X001	1 Einspannung , Droppy
# ML-XWA2X002	Kombisammler ML-XWA2X002	2 Einspannringe, Droppy



geschlossener Stationswagen



- Rahmengerüst aus Edelstahl Ø 22 mm
- Wäscheschrank mit geschlossenen Türen
- 3 Ablagefächer
Position der Ablagefächer 192, 234, 237 mm
- Mit Stoßsicherungsscheiben
- 4 Lenkrollen Ø 125 mm , 2 gebremst
- B x T x H: 550 x 600 x 1100 mm

Stationswagen mit 2 Einspannringen

wie oben zusätzlich

- Inklusive Deckel mit Deckeldämpfung und Tretmechanismus
- B x T x H: 995 x 600 x 1100 mm

Artikelnr.	Bezeichnung	Info
# ML-SXX0X001	Stationswagen ML-SXX0X001	
1037554	Stationswagen ML-SWX2X001	2 Einspannringe



geschlossener Stationswagen



- Rahmengerüst aus Edelstahl Ø 22 mm
- Wäscheschrank mit geschlossenen Türen
- 3 Ablagefächer
Position der Ablagefächer 192, 297, 363 mm
- Mit Stoßsicherungsscheiben
- 4 Lenkrollen Ø 125 mm , 2 gebremst
- B x T x H: 550 x 600 x 1275 mm

Stationswagen mit 2 Einspannringen

wie oben zusätzlich

- Inklusive Deckel mit Deckeldämpfung und Tretmechanismus
- B x T x H: 995 x 600 x 1275 mm

Artikelnr.	Bezeichnung	Info
# ML-SXX0X301	Stationswagen ML-SXX0X301	
1038675	Stationswagen ML-SWX2x301	2 Einspannringe



geschlossener Stationswagen



- Rahmengerüst aus Edelstahl Ø 22 mm
- Wäscheschrank mit geschlossenen Türen
- 3 Ablagefächer, 1 Schublade
- 1 Ausziehbare Schreibplatte
- B x T x H: 550 x 600 x 1310 mm

Stationswagen mit 2 Einspannringen

wie oben zusätzlich

- Inklusive Deckel mit Deckeldämpfung und Tretmechanismus
- Mit Stoßsicherungsscheiben
- B x T x H: 995 x 600 x 1275 mm

Artikelnr.	Bezeichnung	Info
# ML-SXX0X101	Stationswagen ML-SXX0X101	Schreibplatte, Schublade
1038675	Stationswagen ML-SWX2X101	Schreibplatte, Schublade, 2 Einspannringe

MRSA Wagen


- Edelstahlrahmen (Ø 22 mm)
 - alle Rohrverbindungen sind für Stabilität und optimale Hygiene fugenlos verschweißt
 - inkl. Stoßsicherungsscheiben an den Ecken
 - auf vier Lenkrollen mit grauer Vollgummibereifung,
 - 2 mit Bremsen
 - erhöhte offene Rückwand aus Edelstahl
 - Rundrohr mit Normschiene
 - mit Flügeltür
 - inkl. Galerie
 - inkl. Zylinderschloss
 - Maße (B x T x H): 356 x 490 x 746 mm
- verschiedene Ausführungen



Artikelnr.	Bezeichnung	Info
1040553	MRSA - Wagen ML-MRSAS001	mit 3 PET-Körben, 1 Gitterkorb
1056649	MRSA - Wagen ML-MRSAB001	mit 2 höhenverstellbaren Zwischenböden

Pflege- Dokumentenwagen

- Edelstahlrahmen (Ø 22 mm)
 - alle Rohrverbindungen sind für Stabilität und optimale Hygiene fugenlos verschweißt
 - inkl. Galerie
 - inkl. abklappbare Schreibplatte
 - abschließbar
 - inkl. Stoßsicherungsscheiben an den Ecken
 - auf vier Lenkrollen mit grauer Vollgummibereifung,
 - 2 mit Bremsen
- in verschiedenen Ausführungen lieferbar



Artikelnr.	Bezeichnung	Info
# ML-PGL12002	Dokumentenwagen ML-PGL12001	1 Schublade, 2 Dokumentenauszüge
# ML-PGL11002	Dokumentenwagen ML-PGL11002	2 Schubladen, 2 Türen
# ML-PGL31001	Dokumentenwagen ML-PGL31001	3 Schubladen, 1 Dokumentenauszug
# ML-PGL11001	Dokumentenwagen ML-PGL11001	1 Schublade, 1 Dokumentenauszug

Mehrzweckwagen

- Rahmengestell aus Edelstahl Ø22 mm
- 800 x 600 mm
- 4 Lenkrollen 2 feststellbar , mit Stoßsicherungsscheiben
- Mit 2 oder 3 Böden lieferbar
- Wahlweise Böden aus Edelstahl (SR) oder Vollkernmaterial (VK)



Artikelnr.	Bezeichnung	Info
1037555	Mehrzweckwagen ML-MZW862	2 Edelstahlböden
# ML-MZW863 SR	Mehrzweckwagen ML-MZW863	3 Edelstahlböden